



it ISTRUZIONI PER L'INSTALLAZIONE

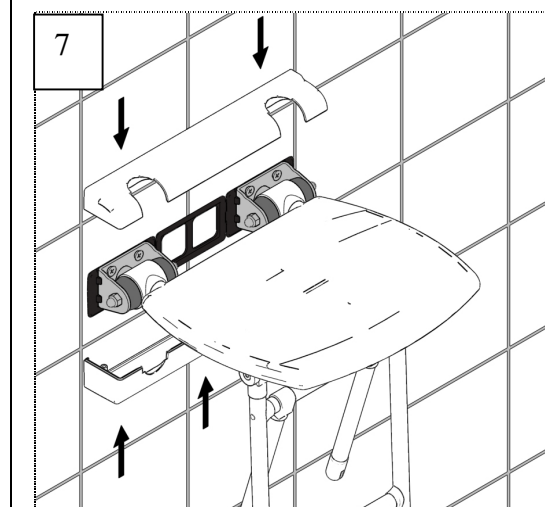
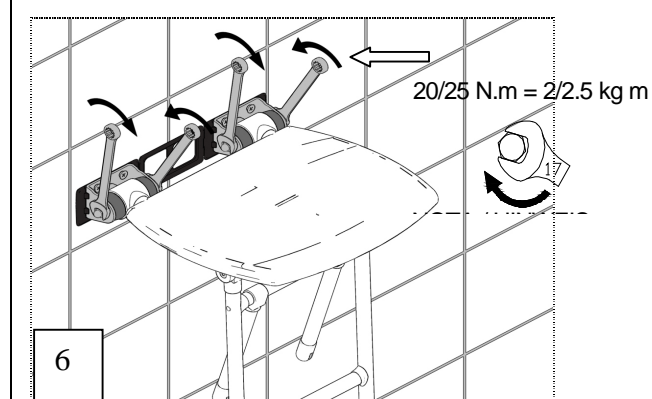
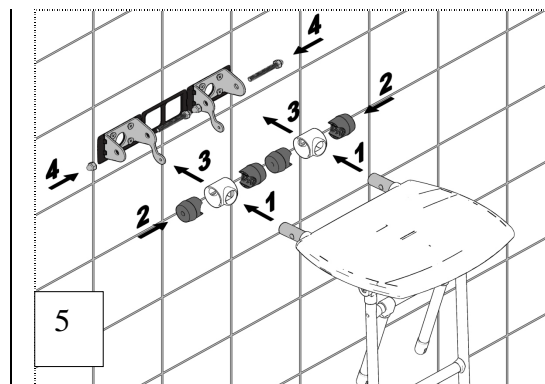
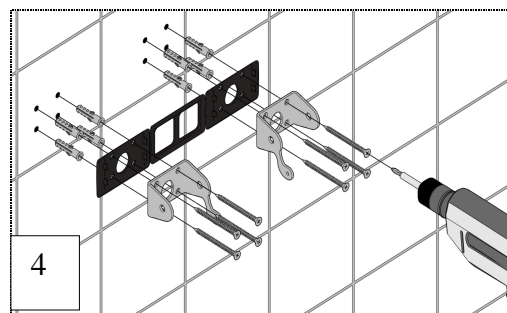
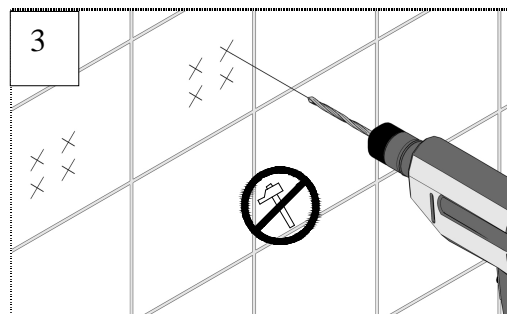
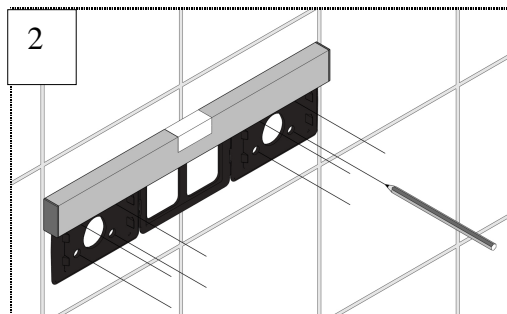
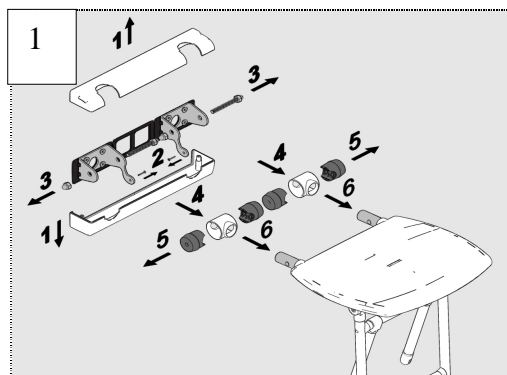
en ASSEMBLY INSTRUCTIONS

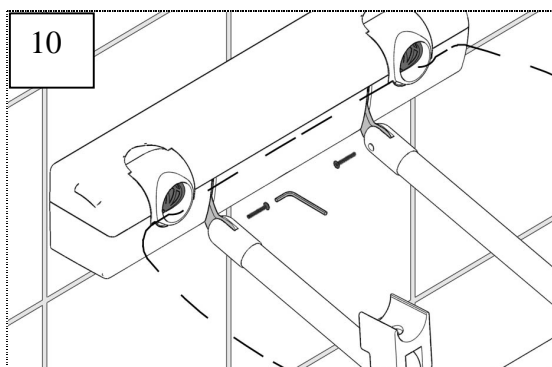
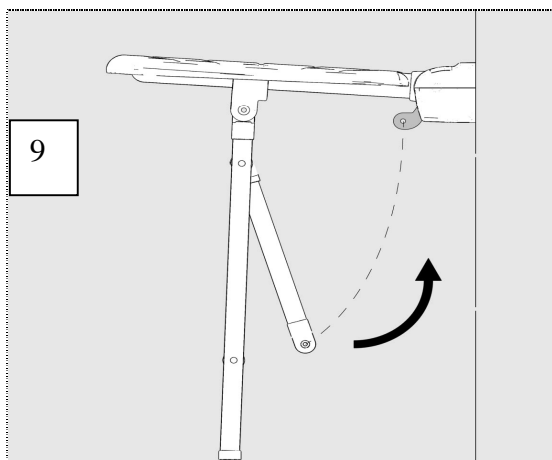
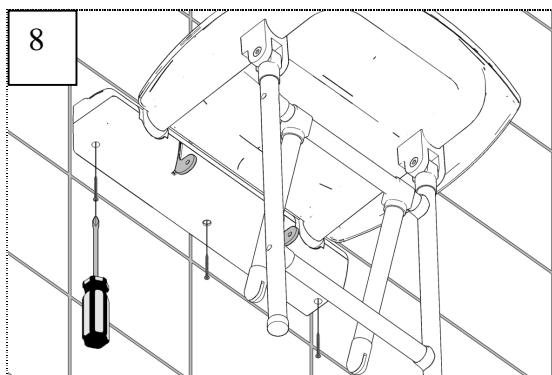
- Sedile per doccia con piedini di supporto per uso privato -
- Shower seat folds with support feet for private use -

Ponte Giulio S.p.a.
Località Ponte Giulio snc
05018 Orvieto (TR) ITALY
<http://www.pontegiulio.it> - Info@pontegiulio.it
Tel.:+39 0763 316044 - Fax:+39 0763 316043

CODE		L x L1xH mm	e kg	
4FAUHS02		400x420x500	5,80	150 kg (1500N)

Rev 2 – 2014.04.05





it Informazioni per l'utilizzatore

Il dispositivo è facile da usare e non presenta difficoltà di utilizzo anche per persone con disabilità visive o con scarsa capacità cognitiva.

Sono esclusi possibili eventi che potrebbero impedire la facilità d'uso.

La superficie del dispositivo non è influenzata dalle condizioni ambientali.

Il dispositivo deve essere installato solamente nella zona doccia
Non utilizzare il seggiolino all'aperto o in saune.

La pulizia deve essere effettuata con un panno umido usando un sapone liquido neutro o un detergente neutro. Si raccomanda vivamente di non utilizzare detersivi che contengono componenti acidi, abrasivi, cloro, solventi come solvente per unghie, acetone, tricloroetilene o derivati che possano danneggiare la superficie.

Non utilizzare fonti di aria calda, tipo asciugacapelli, ecc per asciugare la superficie.

Si consiglia disinfettare almeno una volta a settimana la superficie con un prodotto adeguato osservando le avvertenze e precauzioni per l'uso consigliate dal produttore.

Serrare entrambi i dadi come indicato in figura 6 fino a quando la seduta rimane in equilibrio. Se dopo un certo tempo si nota una rotazione eccessivamente libera e rapida è necessario serrare di nuovo i dadi come mostrato in figura 6.

La regolazione della rotazione della seduta deve essere controllata almeno ogni tre mesi.

Per ulteriori informazioni, visitare il sito oppure contattare il nostro rivenditore di zona.

en Information for the user

The device is easy to use and presents no difficulties to use even for people with visual impairments or with poor cognition (weak perception).

Possible events that could prevent the ease of use, are excluded.

The surface of the device is not affected by environmental conditions.

The device must be installed in the shower area only.

Do not use the seat outdoors or in saunas.

Cleaning should be done with a damp cloth using a mild soap or a mild detergent. It is strongly recommended not to use cleaners that contain acid components, abrasives, chlorine, solvents such as nail polish remover, acetone, trichloroethylene or derivatives that may damage the surface.

Do not use hot air sources, such as hair dryers, etc. to dry the surface.

It is recommended at least once a week disinfect the surface with a suitable product, noting the warnings and precautions for use recommended by the manufacturer.

Tighten both nuts as shown in figure 6 until the seat remains in balance. If after a certain time there is a free rotation excessively rapid and it is necessary to retighten the nuts as shown in figure 6. The adjustment of the rotation of the seat must be checked at least every three months.

For further information, please visit our website or contact our dealer nearest to you.